



Présentation du Fonds

Amplegest PME est un fonds éligible au PEA et au PEA-PME investi en permanence à hauteur de 75% minimum en actions françaises de petites et moyennes entreprises.

La méthode de gestion s'appuie avant tout sur un travail de sélection de valeurs pour lequel un important travail d'analyse financière est réalisé en interne (documentation, modélisation et valorisation). Un travail de compréhension du cadre économique et boursier est effectué en soutien.

Gérant :



Augustin BLOCH-LAINE
a.blochlaïne@amplegest.com
01 73 73 98 60

Actif Net : 6,23 M€ (31/07/2015)

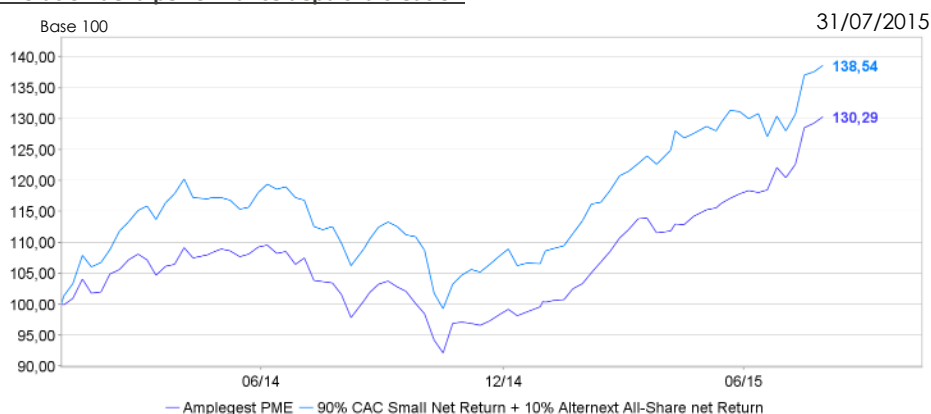
Valeur Liquidative de la part AC au 31/07/2015 : 130,29€

Données quantitatives

Performances

	Fonds	Indice
1 mois	+6,73%	+6,27%
2015 YTD (31/07/2015)	+29,76%	+28,65%
2014	+0,41%	+7,69%
Création (déc. 2013)	+30,29%	+38,54%

Evolution de la performance depuis la création



Ratios

	2015 YTD	2014
Volatilité du fonds	9%	13,18%
Volatilité du benchmark	12,03%	14%
Alpha	42,39%	5,15%

Performances mensuelles

	Janv.	Fev.	Mars.	Avril	Mai	Juin	Juill.	Août	Sept.	Oct.	Nov.	Déc.
2014	1,99%	6,02%	-1,62%	1,80%	0,87%	-2,59%	-2,78%	-0,26%	-3,02%	-3,01%	1,17%	2,27%
2015	2,91%	7,12%	0,76%	2,42%	3,18%	3,57%	6,73%	-	-	-	-	-

*Les performances passées ne constituent pas une indication fiable des performances futures.
La performance de l'OPCVM et de l'indicateur de référence sont calculées dividendes et coupons nets réinvestis.*

Faits marquants en Juillet

La performance du fonds a été soutenue par les bonnes publications de SQLI, OENEO, SOLUTIONS30 et AXWAY notamment mais surtout par l'OPA sur FAIVELEY.

Le *board* de FAIVELEY a accepté une offre émanant de l'américain WABTEC et valorisant la société à 100€/action. Ce prix correspond à l'objectif de cours que nous nous étions fixés à 12/18 mois + la prime de contrôle. Pour rappel, nous sommes entrés sur le titre fin février au prix moyen de 55€ et l'investissement représentait 3% de l'actif avant l'OPA. Compte tenu de la plus-value réalisée et du prix proposé nous avons soldé notre position.

Une partie du cash a été réinvestie dans une nouvelle position : DIRECT ENERGIE. Nous pensons que la société est idéalement placée pour gagner des parts de marché face à EDF grâce notamment à la hausse des TRV mais également au déploiement des compteurs Linky qui devraient inciter les particuliers à être plus attentifs à leurs consommations et donc à leurs factures. Par ailleurs, nous avons renforcé notre position sur GENERIX (de 2.5% à 4.3%). Une mid cap allemande a également fait son entrée dans le fonds (nous en parlerons plus en détail lorsque le poids cible aura été atteint).

Structure du portefeuille

Répartition par classes d'actifs

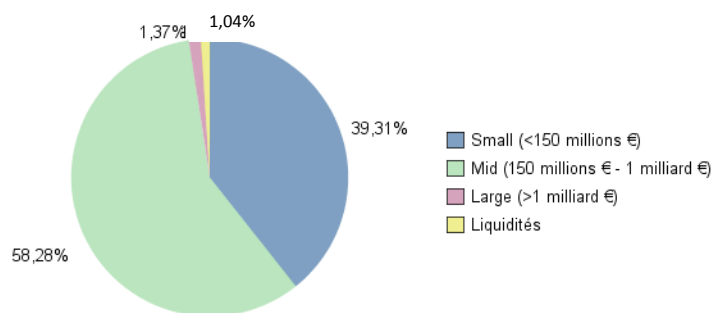
Exposition actions : 98,96% Actions (dont 0,75% zone Euro hors France)

Principales lignes

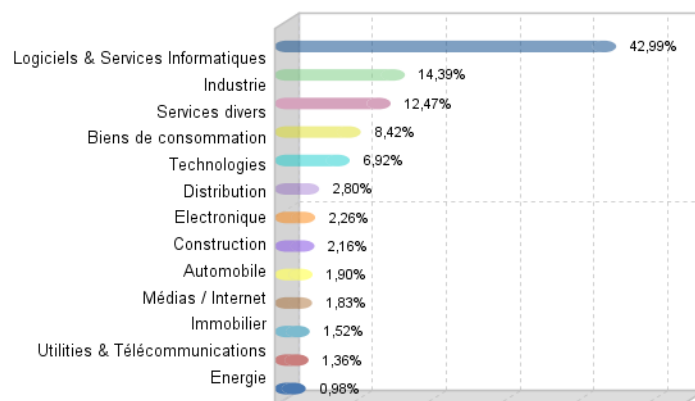
Actif	Perf	Poids
SQLI - Regroupement	+11,59%	5,69%
Solutions 30	+20,82%	5,51%
Focus Home Interactive	+4,35%	4,9%
Pharmagest Interactive	+9,56%	4,46%
Generix	+6,25%	4,29%



Répartition par capitalisation



Répartition par secteurs



Contributions à la performance du 30/06/2015 au 31/07/2015

Contributeurs positifs

Actif	Contribution
Faiveley Transport	1,35%
Solutions 30	1,01%
SQLI - Regroupement	0,75%
Pharmagest Interactive	0,53%
Oeneo	0,51%

Contributeurs négatifs

Actif	Contribution
ID Logistics	-0,16%
Direct Energie (Poweo)	-0,09%
MGI Coutier	-0,08%
Zooplus	-0,06%
Wallix group	-0,04%

Contributions à la performance du 31/12/2014 au 31/07/2015

Contributeurs positifs

Actif	Contribution
Solutions 30	3,30%
Parrot	2,34%
Faiveley Transport	2,10%
Focus Home Interactive	1,90%
Infotel	1,76%

Contributeurs négatifs

Actif	Contribution
Sergeferrari group	-0,58%
Microwave Vision	-0,49%
Safti groupe	-0,24%
Its Group	-0,15%
Naturex	-0,14%

Contribution de la ligne à la performance du fonds telle que la somme des contributions des performances de l'ensemble des lignes du portefeuille correspond à la performance du fonds (base 100)

Valeur liquidative de la part AC au 31/07/2015 : 130,29€

Création : 31/12/2013
Code ISIN : Part AC - FR0011631050
 Part IC - FR0011631076

Classification : FCP Actions françaises
 Eligible PEA et Assurance-Vie
 Placement recommandé entre 18 et 36 mois



Actif Net : 6,23 M€ au 31/07/2015
Frais de gestion : Part AC - 2,35%
 Part IC - 1,00%
Commission de performance : 20% TTC de la performance annuelle du FCP au-delà de la performance de l'indicateur de référence du fonds constitué pour 90% de l'indice CAC Small Net Return (dividendes nets réinvestis) et pour 10% de l'indice Alternext All-Share Net Return (dividendes nets réinvestis)

Frais souscriptions : 3% max
Frais rachats : 0%
Cut-Off : 12h00 **Règlement :** J+5

Dépositaire/Centralisateur :
 RBC Investor Services Bank France SA
 ☎ 01 70 37 85 36

AMPLEGEST - 73, boulevard Haussmann - 75008 Paris
 ☎ 01 40 67 08 40
www.amplegest.com
 S.A. au capital de 1 050 000€ - RCS Paris 494624273
 Société de gestion agréée par l'AMF le 2 Octobre 2007 - GP07000044

Relations Investisseurs :
 Arnaud de LANGAUTIER
 ☎ 01 40 67 08 52
a.delangautier@amplegest.com
 Valeurs liquidatives : www.amplegest.com - Sites d'informations financières

Ce document est remis à titre d'information (et ne constitue ni un élément contractuel, ni une incitation à l'investissement ou à l'arbitrage). Amplegest décline toute responsabilité à l'égard de toute décision d'investissement ou de désinvestissement qui serait prise sur la base des données figurant dans cette présentation. Pour plus d'informations, tout investisseur potentiel doit prendre connaissance du DICI et du prospectus visé par l'AMF disponible auprès d'Amplegest.

Ce document étant la propriété d'Amplegest, toute reproduction même partielle ou divulgation à des tiers est interdite sans l'autorisation préalable d'Amplegest.